

РОЛЬ ПРЕДПРИНИМАТЕЛЬСКОГО СЕКТОРА И ПРОБЛЕМЫ ПРИМЕНЕНИЯ НДС В АБХАЗИИ

Отдел экономики ЦСИ



**ЗАКОН
РЕСПУБЛИКИ АБХАЗИЯ**
О налоге на добавленную стоимость
(с изменениями и дополнениями от 25 января 2016 г. № 4015-С-V)

Статья 1. Общие положения
Налог на добавленную стоимость (далее – налог) представляет собой часть добавленной стоимости, созданной на всех стадиях реализации товаров, работ, услуг в Республике Абхазия, а также при ввозе товаров на территорию Республики Абхазия.

Статья 2. Плательщики налога
Плательщиками налога на добавленную стоимость (далее – налог) являются:
1) юридические лица, образованные в соответствии с законодательством Республики Абхазия, а также иностранные юридические лица, созданные в соответствии с законодательством иностранных государств, международных организаций, филиалы и представительства иностранных государств, международных организаций, созданные на территории Республики Абхазия;
2) физические лица, зарегистрированные в установленном законодательством порядке и осуществляющие предпринимательскую деятельность без образования юридического лица;
3) лица, признаваемые налогоплательщиками налога на добавленную стоимость в связи с ввозом товаров через таможенную границу Республики Абхазия в соответствии с Таможенным кодексом Республики Абхазия.

Статья 3. Объект налогообложения
Объектами налогообложения признаются следующие операции:
1) реализация товаров (работ, услуг) на территории Республики Абхазия;
2) передача в залог и передача товаров (результатов выполнения работ, услуг) на основании соглашения о предоставлении отступного или новации;
3) передача права собственности на товары, результаты выполнения работ (услуг) на основании договора;
4) передача на территории Республики Абхазия товаров (выполнение работ, оказание услуг) для собственных нужд, затраты по которым не относятся на производство;
5) затраты на приобретение товаров (услуг), учитываемых при налогообложении прибыли;
6) выполнение строительно-монтажных работ для собственного потребления;
7) ввоз товаров на таможенную территорию Республики Абхазия.
В целях настоящего Закона не признаются объектом налогообложения операции по осуществлению операций, связанных с обращением денежной единицы (за исключением целей нумизматики), а также ценных бумаг, векселей и других;
8) передача основных средств.



ПЕРЕЧЕНЬ
объектов налогообложения (в том числе импортных) и записки о ввозе и вывозе, а также о ввозе и вывозе для создания производства товаров и не подлежащего налогообложению (освобождению от налогообложения) ввозу на таможенную территорию Республики Абхазия.

НАРОДНОЕ СОБРАНИЕ - ПАРЛАМЕНТ РЕСПУБЛИКИ АБХАЗИЯ
ПОСТАНОВЛЕНИЕ
об освобождении от налога на добавленную стоимость продовольственных товаров

Народное Собрание - Парламент Республики Абхазия
ПОСТАНОВЛЯЕТ:
освободить от налога на добавленную стоимость продовольственные товары, ввозимые на территорию Республики Абхазия, в соответствии с пунктом 25 части 2 статьи 6 Закона Республики Абхазия «О налоге на добавленную стоимость». Народным Собранием - Парламентом Республики Абхазия постановлено, ввоз и реализация которых не подлежат налогообложению. Настоящее Постановление вступает в силу с 1 января 2016 года.

НАРОДНОЕ СОБРАНИЕ - ПАРЛАМЕНТ РЕСПУБЛИКИ АБХАЗИЯ
В. БГАНБА

2015 года

приводится в соответствии с официальным источником

Удельный вес предпринимательского (частного) сектора в показателях экономики РА, 2017 г., %

Структура ВДС РА по секторам:

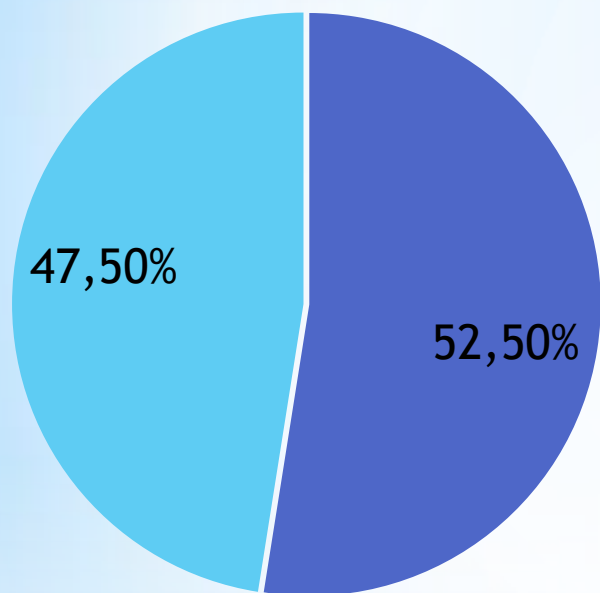
- нефинансовый - 41,2;
- домашних хозяйств - 31,2;
- государственный - 20,6

Численность занятых - 23,7 (10 056 чел.)

Объем промышленной продукции - 96

Розничный товарооборот, включая общепит - 95,5

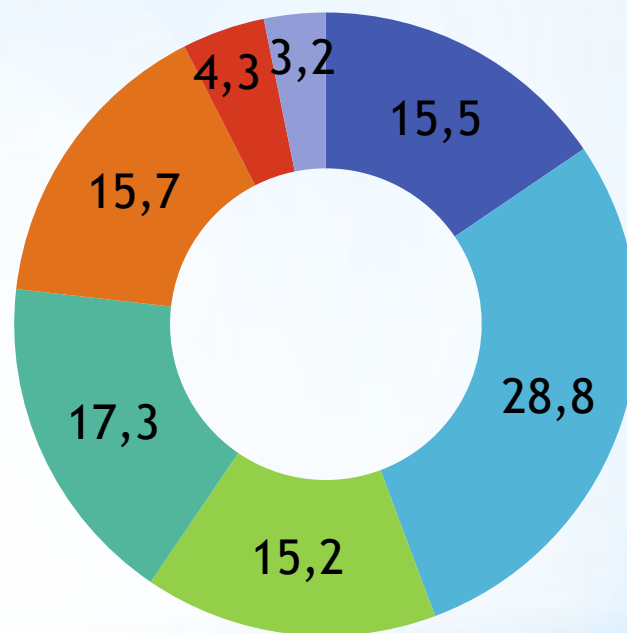
Структура доходов ГБ РА,
2017 г.



■ финпомощь

■ собственные доходы ГБ

Структура собственных
доходов ГБ РА, %



■ налог на прибыль

■ НДС

■ доходы от ВЭД

■ другие

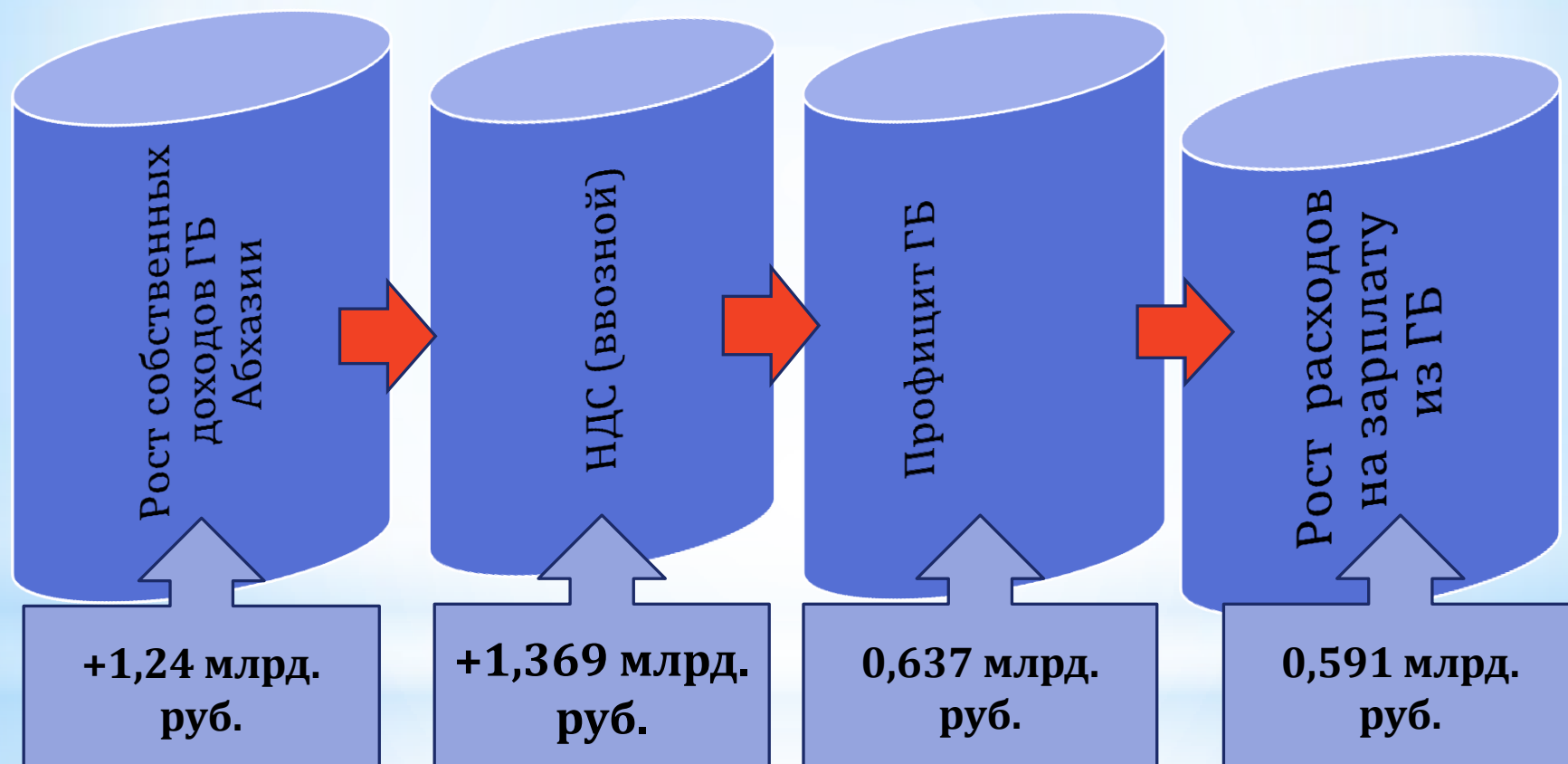
■ подоходный налог

■ акцизы

■ доходы от госсобственности

СООТНОШЕНИЕ СОБСТВЕННЫХ ДОХОДОВ И НДС

В ГБ РА ЗА 2015-2017 гг.



Сравнительные показатели за 2015 и 2017 гг.

Показатели	2015 г.	2017 г.	Изменение
Численность занятых в экономике, чел	42 277	42 313	+36
Численность занятых в частном секторе, чел	10 004	10 056	+52
Численность занятых в отрасли «Управление», чел	17 136	18 166	+1 030
Среднемесячная зарплата РА, руб.	9056	10314	+1258
Среднемесячная зарплата в отрасли «Управление», руб.	7405	9427	+2022
Количество комм. организаций, ед.	2257	3056	+799
Импорт, млрд. руб.	17,58	17,85	+0,27
В том числе:			
-промышленные товары	8,18	7,04	-1,14
-продовольственные товары	5,43	7,07	+1,64
Доля розничной торговли в импорте, %	77,3	95,7	+18,4

КЛЮЧЕВЫЕ ПРОБЛЕМЫ ПРИМЕНЕНИЯ НДС

Высокая ставка НДС

- Доля ввозного НДС в общем объеме Импорта – 4,2%
 - Снижение темпов роста импорта:
 - 2015-2017 – 0,27 млрд. руб.
 - 2013-2015 – 2,33 млрд. руб.
 - Снижение численности занятых на одно предприятие частного сектора
 - 2017 г. – **3,3 чел.**
 - 2015 г. – **4,4 чел.**
- (по результатам опроса 16 чел.)

Освобождение от НДС (по спискам)

- Специализированные фирмы на грани банкротства
- Разница между денежными расходами и доходами населения
 - 2017 г. – 11,9 млрд. руб.
 - 2015 г. - 3,6 млрд. руб.
- Рост средних цен на продовольственные товары
- Изменение объемов производства промышленной продукции негосударственного сектора
 - 2015-2017 гг. - **- 0,66 млрд. руб.**
 - 2013-2015 гг. - **+1,82 млрд. руб.**

Рост средних потребительских цен на отдельные виды продовольственных товаров за 2015-2017 гг., %



Говядина - 15



Рыба живая и охлажденная - 23,8



Молоко - 11



Сыры - 4,9



Сахар - 12,2



Чай черный - 35,3

КЛЮЧЕВЫЕ ПРОБЛЕМЫ ПРИМЕНЕНИЯ НДС

Высокая ставка НДС

- Доля ввозного НДС в общем объеме Импорта – 4,2%
 - Снижение темпов роста импорта:
 - 2015-2017 – 0,27 млрд. руб.
 - 2013-2015 – 2,33 млрд. руб.
 - Снижение численности занятых на одно предприятие частного сектора
 - 2017 г. – 3,3 чел.
 - 2015 г. – 4,4 чел.
- (по результатам опроса 16 чел.)

Освобождение от НДС (по спискам)

- Специализированные фирмы на грани банкротства
- Разница между денежными расходами и доходами населения
 - 2017 г. – 11,9 млрд. руб.
 - 2015 г. - 3,6 млрд. руб.
- Рост средних цен на продовольственные товары
- Изменение объемов производства промышленной продукции негосударственного сектора
 - 2015-2017 гг. - - 0,66 млрд. руб.
 - 2013-2015 гг. - +1,82 млрд. руб.

ОСНОВНЫЕ ЗАДАЧИ РАЗВИТИЯ ПРЕДПРИНИМАТЕЛЬСТВА*

Развитие системы
государственной
финансовой
поддержки
субъектов МСП

Оптимизация
системы
налогообложения

Совершенствование
нормативно-
правовой базы
развития
предпринимательств

Доступность
банковских
кредитов

Обеспечение
безопасности
ведения бизнеса,
снижение уровня
бюрократии и
коррупции

* Стратегия социально-экономического развития РА до
2025 г.